Caricature de sauterelle

Par Ph.Giraud

JMC
DR30 BL
barbless
Size 10
50 Pcs
Dry Fly / Mouche Sèche
Bronze - Barbless
Standard shank
Hampe Standard
3 660124 336712


FIL 8/0
MOUCHES
DE
CHARETTE
OLIVE

TINSEL OVAL
JMC
MOUCHES
DE
CHARETTE
MEDIUM OR

Mouches
DE CHARETTE
FT03520 EGG YARN PLUS
BLANC/NOIR/FEU/SAUMON/JAUNE F
ORA.F/CHART/ROSE/PECHE/ORA.FEU

Mouche De Charette
JMC
FOAM LEGGS JMC CHARTREUSE
TAILLE MEDIUM
Imitation de pattes de sauterelles
permettent de réaliser des
montages réalistes.
FT04883H
3 660124 358738

Bloc de Plastazote.

Découpez un petit triangle d'épaisseur 5 mm.
Longueur :1/3 de la hampe de l'hameçon utilisé.



Œil adhésif.



Plume de queue de faisan.

Superglue 3
spéciale pêche
avec pinceau 5g

Enroulez le fil de montage 8/0 olive JMC.

Fixez dans l'ordre.

Le tinsel médium or.

Les fibres de queue de faisan

Une mèche d'Egg Yarn Plus

Enserrez l'ensemble jusqu'au 2/3 de la hampe



Collez un petit triangle de Plastazote à raz de l'œillet au cyanoacrylate.

Formez le corps en enroulant le Yarn Plus.
Bloquez avec le fil de montage.



Rabattez les fibres de plume de queue de faisan.

Cerclez le tinsel médium or.

Coupez les excédents de Yarn et tinsel



Collez les fibres de plume de queue de faisan au cyanoacrylate sur la tête.

Coupez les fibres au sommet de la tête sauf 2 qui représenterons les antennes



Fixez et collez les pattes Foam Leggs.

Réalisez le nœud final à l'œillet.

Coupez le fil de montage.

Collez les yeux.



Modèle plus sophistiqué monté en poil de elk.

FIN