LA TRAUN



Placez dans votre étau un hameçon N° 16



Formez une queue avec des fibres de plumes de coq noir.



Attachez un tinsel plat or.



Enroulez le tinsel pour former le corps.



Sélectionnez une plume de coq roux et noir.

Attachez en premier la plume noire.

Puis la plume rousse.

Enroulez la plume rousse.

Enroulez par dessus la plume rousse la plume noire.

Finissez la mouche par un noeud final et un goutte de colle forte

FOURNITURES

HAMECON : n°16 TMC 100.
CORPS : tinsel plat or.
QUEUE :fibre de coq noir.
COLLERETTE :plume de coq roux et noir.

Mouche terminée.